


Táborový program pro děti 9-12 let

# Kolotoč života



V průběhu týdenního programu se zastavíme u různých životních situací: od narození (vlastně už od početí) až po konec pozemského života a naději na věčný život s Bohem v nebi.

*Jako doplňující materiál doporučujeme **album Klauníků** „Kolotoč života“.*

Tim 2,2 o.s., Libáňská 4, 193 00 Praha 9  
tel./fax: 281 926 563 - e-mail: kancelar@timdvadva.net  
www.timdvadva.net



# OBSAH

## **Sešit na „hodinky zlatokopů“**

Pro každé dítě okopírovat (pokud možno na obálku použít barevný papír) - kopírování pro vlastní skupinu je dovoleno.



## **Názorná lekce (NL)**

Pro každé dítě okopírovat, vystříhat a rozdat obrázky na jednotlivé dny. Vyrobit si je navíc i zvětšené pro nástěnný obraz v místnosti.

## **Jmenovky**


Okopírovat na čtvrtky a vzadu upevnit lepicí páskou spínací špendlík. Doporučujeme děti rozdělit na celou dobu tábora do malých skupin - děti jedné skupiny dostanou stejné jmenovky.

## **Obrázek „Kolotoč“**

Určitě se bude hodit na ilustrace...

## **„Sedm SMS pro tebe“**

Brožurka je určená dětem, které už hodně o Bohu vědí a chtěly by se rozhodnout pro Pána Ježíše. Další SMSky vám rádi pošleme.



Velmi doporučujeme **zpěvníček „Kolotoč života“** jako doplňující materiál. Některé písničky z něho byly napsány přímo k tématu táborového programu.

Nabízíme vám ho za akční cenu 29 Kč/kus (při odběru nejméně deseti kusů). - Dopřejte ho každému dítěti!!!

## Milí přátelé,

je jaro a opět dáváme k dispozici náš táborový program z minulého roku jako inspiraci pro vaši práci s dětmi. Základem všeho je materiál na „hodinky zlatokopů“ - celý další průběh každého dne má přispět k tomu, aby se toto téma děvčatům a chlapcům přiblížilo prakticky a bylo dále prohloubeno.

### **Tři otázky, které vám pomohou při přípravě na jednotlivé dny:**

#### **A: Co chci děti naučit?**

⇒ nové poznatky (hlavní myšlenka/biblická pravda), která se má celým dnem vinout jako červená nit.

#### **B: Co si děti mají odnést pro sebe?**

⇒ aplikace, praktické uplatnění hlavní myšlenky do života dětí.


#### **C: Jak mohu dětem pomoci to pochopit?**

⇒ didaktika (vyučovací forma, hry, příklady, ukázky...).



### **A a B vyplývají z denních témat:**

- 1. den:** NAROZENÍ - Jsem takový, jakého si mě Bůh vymyslel a chtěl!  
(NL: cesta, kočárek)
- 2. den:** DĚTSTVÍ/MLÁDÍ - Je skvělé, že Bůh mě zná a já jeho!  
(NL: dítě)
- 3. den:** KŘÍŽOVATKA - Zbožný životní styl ze mě ještě nedělá křesťana, k Bohu se dostanu jen přes Ježíše Krista!  
(NL: „daleko od Boha“, druhá cesta, „navždy u Boha“, kříž)
- 4. den:** NOVÝ MAJITEL - Být Ježíšův neznamena, že všechny mé problémy jsou vyřešené. Od teď je však mým 'šéfem' Ježíš a povede mě!  
(NL: dítě na cestě k Bohu)
- 5. den:** SŮL A SVĚTLO - S Ježíšovou pomocí chci být 'solí a světlem' pro své okolí!  
(NL: světlo)
- 6. den:** NAROZEN K LÉTÁNÍ - Jsem stvořen ke společenství s Bohem! Jako křesťan smím už teď (jako housenka) patřit k novému stvoření (k motýlům)!  
(NL: motýl)
- 7. den:** NOVÝ ZAČÁTEK - Pro křesťany je smrt jen novým začátkem, věčného bydlení s Bohem!  
(NL: hrob)



**Názorná lekce (NL)** jako ilustrace k jednotlivým tématům:

- 1) Každé dítě si vlepi příslušné obrázky a k nim náležející stěžejní výroky k tématu dne na obě poslední stránky v sešitě „hodinky zlatokopů“ (str. 26-27).
- 2) Celkový obraz ve zvětšené podobě můžeme v průběhu týdne postupně vytvářet na stěně klubové místnosti (na flanelové tabuli nebo velkém archu papíru).

Bod **C** přenecháváme vaší fantazii a tvořivosti. - Podaří se vám dosáhnout toho, aby děti každé téma skutečně „prožily“?

