

# PIZZA PÁRTY

## *Materiál a impulsy k zajímavému evangelizačnímu programu*

- pro kamarády našich dětí
- pro narozeninovou oslavu dětí
- v dětském klubu



## NÁVRH PROGRAMU

1. Přivítání dětí
2. Písničky: To je supr, Už jsi dnes Bohu poděkoval
3. Úvodní hra: Kolik mám ve sklenici oliv?
4. Názorná lekce: „Pizza beze slov“ - 5 barev evangelia
5. Příprava pizzy
6. Písnička: Neboť Bůh tak miloval svět
7. Ilustrační příběh: Loupežník
8. Modlitba
9. Hra: Házení
10. Biblický verš: Jan 15,12 -13
11. Vyvrcholení - sníme pizzu! Samozřejmě nezapomeneme předtím poděkovat.
12. Předání dárku pro děti - biblický verš vepsaný do papírové pizzy

## Co budeme potřebovat



- Pozvánky (v případě, že chceme, aby děti donesly nějaké suroviny, napíšeme to do pozvánky)
- Formy na pizzu
- Suroviny na pizzu
- Těsto na pizzu  
(Recept na jednoduchou pizzu: 2 bílé jogurty, 5 dcl polohr. mouky, 2 vejce, sůl, prášek do pečiva – smíchat a rozetřít na vymazaný plech.)
- Troubu
- Pomůcky ke hrám
- Biblický verš: - šifra  
- obrázek domů

## Tak jdeme na to... 😊

### 1. Přivítání dětí

**2. Písničky:** např. To je supr (z „To je supr“) nebo Už jsi dnes Bohu poděkoval (z „Ať jsi velký nebo malý“)

### 3. Úvodní hra „Kolik mám ve sklenici oliv?“

Do sklenice přeskládáme olivy, které si předem spočítáme. Pak dáme dětem hádat, kolik je ve sklenici oliv. Děti se střídají v odhadu a jejich odhady komentujeme „více“, „méně“. Ten kdo se trefí, může dostat odměnu. (Tuto hru můžeme hrát i s jinými předměty – kulatými žvýkačkami, pastelkami...)

### 4. Názorná lekce: „Pizza beze slov“ – 5 barev evangelia

Připravíme si suroviny na přípravu pizzy v následujících barvách:

<b>Zlatá:</b>	např. žlutá paprika
<b>Černé:</b>	např. černé olivy, houby
<b>Červená:</b>	např. kečup, rajčata, šunka, červená paprika
<b>Bílá:</b>	např. strouhaný sýr, cibule
<b>Zelená:</b>	např. bazalka, dobromysl, zelená paprika



#### **Suroviny máme před sebou a povídáme dětem o barvách evangelia:**

**Zlatá barva:** Bible říká, že Bůh je svatý. To znamená, že nic špinavého a zlého se k němu nehodí. (Gn 3)

**Černá barva:** Špatná zpráva pro člověka – my lidé se nehodíme k Pánu Bohu, protože v nás je zlo, hřích. Proto se nehodíme k Bohu a nemůžeme s ním být. (Ř 3,23)

**Červená barva:** Tato barva nám představuje, že Pán Bůh nás lidi má velmi rád, a proto nechal svého Syna, Ježíše Krista, vytrpět trest za naše hříchy. (J 3,16)

**Bílá barva:** Když před Pánem Ježíšem přiznáme, že jsme hříšní lidé, on nám odpustí. Bílá barva nám představuje čistotu – můžeme zpět k Bohu. (Ř 6,23)

**Zelená barva:** Zelená je barvou růstu – také my, když se staneme Božími dětmi, musíme růst ve víře, tzn. Boha stále lépe poznávat: číst Bibli, modlit se, být ve společenství s ostatními Božími dětmi... (2 Pt 3,18a)

### 5. Příprava pizzy

Máme připraveno těsto na pizzu. Dvou- až tříčlenné skupinky dostanou část těsta a připraví si svou pizzu – zdobí si ji, dle svých představ z uvedených surovin. Dáme péct (v horkovzdušné troubě se upeče více plechů najednou, jinak pečeme postupně). Během pečení pokračuje program.

## 6. Písnička: Neboť Bůh tak miloval svět (z alba „Kolotoč života“)

## 7. Ilustrační příběh „Loupežník“ (vyprávíme s obrázkem)

Míša nemá rád procházky. A tak si pro zábavu vymýšlí různé hry. Dnes si hraje na loupežníky a chystá se přepadnout tatínka a maminku. Opatrně se schovává do křoví u cesty a vyhlíží své oběti. Tatínek s maminkou se pomalu blíží. Došli skoro až k Míšově skrýši.

"Kde je zase ten Míša?" ptá se maminka a rozhlíží se okolo sebe. Najednou z křoví vyskakuje divoký loupežník a staví se jim do cesty.



"Peníze, nebo život," křičí a vypadá to tak opravdově, že se maminka pořádně lekne. Sice se trošku usmívá, ale toho si loupežník vůbec nevšímá. Chystá se okrást bohatého muže vedle maminky. Bohatý muž – táta okamžitě obrací všechny kapsy naruby, ale není tam ani koruna, ani haléř.

"Tak teda život!" řve loupežník a chce se vrhnout na tátu.

"To ne, to ne," naříká najednou maminka a staví se před tatínka. "To raději zabij mne."

"No dobře," bručí loupežník. "Jak chceš."

Střílí ze své hole a maminka klesá do tatínkovy náruče. Visí mu v ruce, jako by spala, oči pevně zavřené. Míša se lekne, bere maminku za ruku a divoce s ní třese.

"Mami, to bylo jenom jako," šeptá.

Maminka otevírá oči a usmívá se: "To jsem ráda."

Ale Míša přemýšlí: "Mami, a co kdyby někdo chtěl opravdu tatínkovi ublížit? Postavila by ses před něj?"

Maminka krčí rameny. "Nevím, asi bych měla strach. Ale to by měl každý."



"Ne, každý ne," přidává se k rozhovoru tatínek. "Pán Ježíš nemá strach. Lidé si zasloužili trest, protože se od Pána Boha odvrátili, ale Pán Ježíš se postavil před ně a nechal se zabít místo lidí."

"Teda," volá Míša. "A proč to udělal?"

"Protože nás má rád. Tak rád, že za nás dokonce dal svůj život," vysvětluje tatínek. Pak se usmívá a vyndává peněženku. "Tak a teď za vás dám několik korun a zvu vás na zmrzlinu, co vy na to?"

"Protože nás máš rád?" směje se maminka.

"No jasně," tvrdí tatínek. A Míša mu věří na slovo.

(z knihy „Okénka do nebe“)

## 8. Modlitba

## 9. Hra „házení pizzy“

**Potřebujeme:** 2 létající talíře, 2 krabice na pizzu, stopky

**Účastníci:** 2 trojčlenná družstva – nadhazovač, chytač a pomocník

**Postup:** Vybereme z jednoho týmu chlapce a z druhého dívku jako „chytače pizzy“, každému dáme krabici na pizzu a postavíme je čelem k divákům.

Další dva hráči jsou „nadhazovači pizzy“. Každému dáme létající talíř a postavíme. Nadhazovač je asi 3 m před chytačem.

Na povel „START“ nadhazovač hodí „pizzu“, tj. létající talíř, do krabice od pizzy a chytač se snaží nastavit krabici tak, aby do ní talíř vletěl. Pokud se trefí, družstvo má bod.

Pomocník musí svému družstvu pomoci rychle sbírat létající talíře, které se netrefí, a vracet je nahazovači, aby mohl znovu házet. Pomocník také počítá svému týmu body.

Družstvo, které chytí do krabice nejvíce talířů během 90 vteřin, vítězí.

**10. Biblický verš:** Jan 15,12 -13

Rozdáme dětem papír se šifrou – starší děti se mohou pokusit najít šifrovací klíč samy, mladším ho dáme. Která skupina rychleji napíše tajenku, tj. verš?

„Nikdo nemá větší lásky než ten, kdo položí svůj život za své přátele.“ Přečteme verše z Bible a vysvětlíme ho prakticky dětem.

L E . J A N 15 .  
E K D O P O L 1  
T N V Ě T Š O 3  
Á E Á I K Í Ž  
Ř T M N D L Í  
P Ž E N O Á Ž  
É E N U K S I  
V S A Z T O V

**KLÍČ:**



---

---

---

---

**11. Vyvrcholení** – sníme pizzu! Samozřejmě nezapomeneme předtím poděkovat.

**12. Předání dárku pro děti** – biblický verš vepsaný do papírové pizzy (případně pizzy společně vybarvíme a děti si samy napíšou na druhou stranu verš).

# PIZZA PÁRTY


R  
O  
T  
E  
B  
E

Kdy: \_\_\_\_\_

Kde: \_\_\_\_\_

Vezmeš si s sebou: \_\_\_\_\_

\_\_\_\_\_



# PIZZA PÁRTY


R  
O  
T  
E  
B  
E

Kdy: \_\_\_\_\_

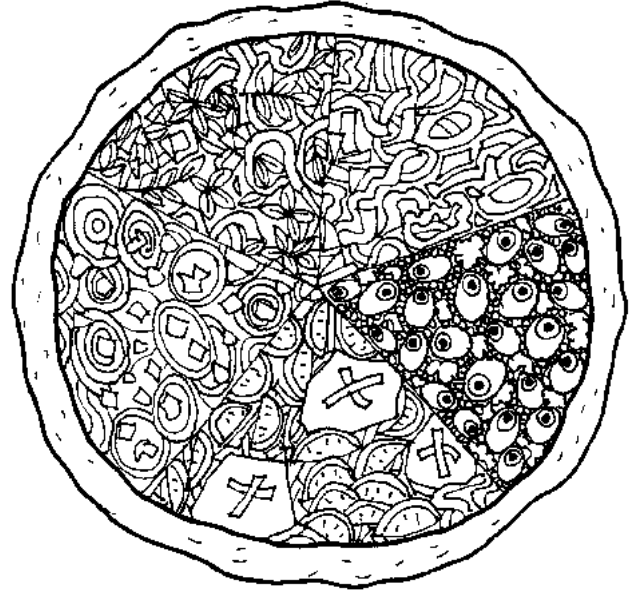
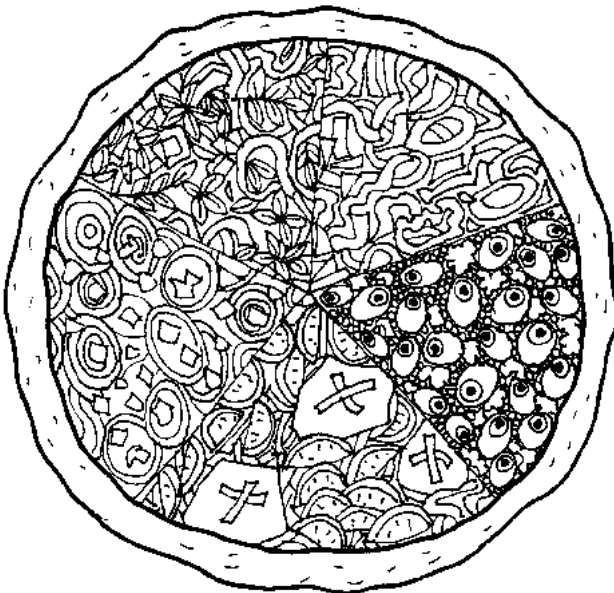
Kde: \_\_\_\_\_

Vezmeš si s sebou: \_\_\_\_\_

\_\_\_\_\_



*Dárek pro děti - na druhou stranou pizzy napíšeme Jan 15,12-13*



## Obrázky k příběhu

