

Tipy pro použití časového diagramu

1. Přehled vytisknout (případně zvětšit kopírkou) a vyvěsit na stěnu místnosti. Biblické osobnosti nebo události, které se právě probírají, zakreslit do diagramu.
2. Než nejstarší děti besídku či nedělní školu definitivně opustí, můžeme jim diagram okopírovat, zanést do něj nejdůležitější události a osoby, a tím jim připomenout a utvrdit v nich to, co se naučily.
3. Každý učitel by měl malou kopii diagramu mít ve své Bibli, aby při osobním studiu, kázáních, přípravách biblického programu pro děti atd. ho měl vždycky při ruce.

B O Ź Í D Í L O


Bůh jedná
s lidstvem
(Gn 3,1-11,9)

Bůh jedná
s jednotlivými muži víry
(Gn 12,1-3)

Bůh jedná s Izraelem, vyvoleným lidem
(Ex 19,5-6; Dt 7,6; Ž 135,4)



období ráje



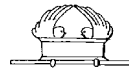
období patriarchů



otroctví v Egyptě



Izrael v zaslíbené zemi
období soudců



rozdělení říše



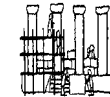
odvlečení
10 kmenů



49 let babylónské
zajetí Judy



návrat kmene Judy (= Židé)
obnovení chrámu



2000 př. Kr.

1720 až 1280

1150 př. Kr.

930 př. Kr.

720 př. Kr.

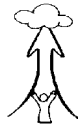
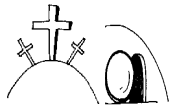
587 př. Kr.

538 př. Kr.


S ČLOVĚKEM



Bůh se stal člověkem, aby na sebe vzal trest za naše hříchy.
(Jan 3,16)



vylití Ducha svatého
rozprášení Židů



Mt 28,18-20

Bůh jedná s církví
(Ef 3,1-11)




Ježíš zase přijde! (Mt 24,36)

Boží zaslíbení: návrat 12 kmenů Izraele do zaslíbené země
(Jr 32,37nn)



Mt 25,31nn



Zjevení 21

Bůh jedná opět s Izraelem
a současně s lidstvem
(Ř 11,11-36; Sk 15,13-18)